



BOCA DE FERRO

INFORMATIVO DO SINDICATO DOS PETROLEIROS DO ESPÍRITO SANTO **FUP** **CNG** **CUT**

Janeiro - 2021 - No 1131 - ESPECIAL FINANCEIRO



Sindicato Transparente

Passamos por grandes desafios, durante o ano de 2020. Mas a união de nossa categoria foi capaz de superar todas as adversidades. Um ano que começou com a nossa mobilização nacional, em defesa dos direitos de todos/as os/as petroleiros/as, por meio de uma greve histórica, e que seguiu com os desafios de superar uma pandemia mundial, além das investidas desmanteladoras da atual gestão da Petrobrás, lutas essas que seguiremos enfrentando.

Salientamos, aqui, que as ações essenciais que foram desenvolvidas pelo Sindicato, nesse período, só foram possíveis graças às contribuições de nossos/as sindicalizados/as, assim como pela boa gestão do setor financeiro, que passa a contar com um sistema modernizado e atualizado para atender às necessidades atuais de uma prestação de contas mais transparente, eficiente e segura.

Nesta edição especial do Boca de Ferro Especial, de Prestação de Contas, mostramos como a atual gestão do Sindipetro-ES investiu os recursos, cumprindo com o compromisso pela transparência dos dados financeiros do Sindicato. Confira!

**Crescimento do
Fundo de Greve**
PÁG 03

**Receitas e
Despesas de 2020**
PÁG 04

**Previsão
Orçamentária para 2021**
PÁG 07

Sindicato em ordem

Reafirmando o nosso compromisso com os petroleiros e com as petroleiras, tornamos públicas as nossas Certidões Negativas de Débitos junto às Prefeituras de Vitória e de Linhares, além das Certidões Negativas de Débitos Trabalhistas e junto aos Tribunais Federais.

Esses documentos são fundamentais para o nosso papel como sindicato transparente, e para o nosso dever em nos manter regulares diante dos órgãos públicos. O Sindicato precisa estar sempre em dia com essas obrigações, para estarmos capacitados e, assim, continuarmos com o nosso trabalho de defender os direitos dos trabalhadores e das trabalhadoras.

Para conferir o nosso Livro Razão e os balancetes completos, acesse o nosso site!

CLIQUE E ACESSE O SITE

Estamos a disposição para responder quaisquer dúvidas! financeiro@sindipetro-es.org.br



Confira as Certidões de Débito



Certidão Negativa de Débitos à Fazenda Pública Municipal de Vitória

www.sindipetro-es.org.br/wp-content/uploads/2021/01/202012_CERTIDAO-NEGATIVA-MUNICIPAL_VITORIA_VALIDADE-08-03-2021.pdf

Certidão Negativa da Prefeitura de São Mateus

http://www.sindipetro-es.org.br/wp-content/uploads/2021/01/202012_CERTIDAO-NEGATIVA-MUNICIPAL_SAO-MATEUS_VALIDADE-08-03-2021.pdf



Certidão Negativa da Prefeitura de Linhares

www.sindipetro-es.org.br/wp-content/uploads/2021/01/202012_CERTIDAO-NEGATIVA-MUNICIPAL_LINHARES-08-03-2021.pdf



Certidão Negativa de Débitos Trabalhistas

www.sindipetro-es.org.br/wp-content/uploads/2021/01/202012_CERTIDAO-NEGATIVA-DEBITOS-TRABALHISTAS_VALIDADE_12-06-2021.pdf



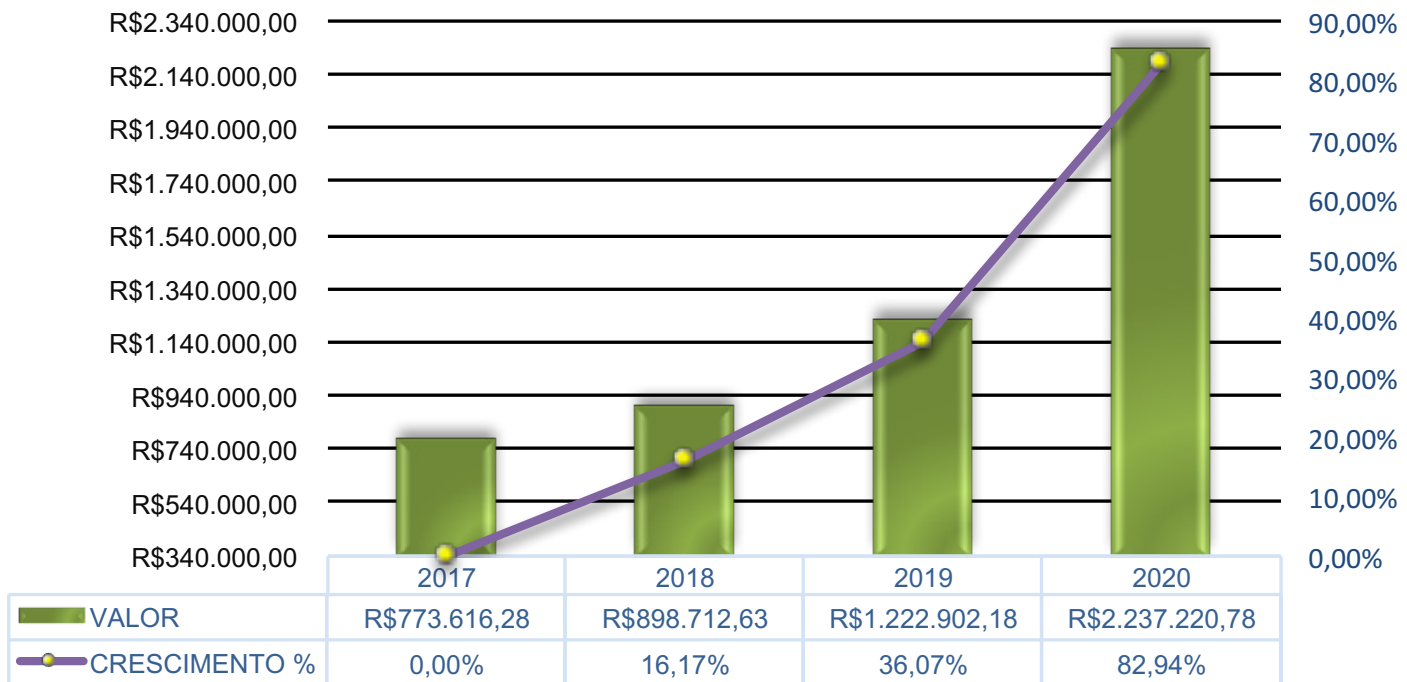
Certidão Negativa de Débitos junto à União (Tribunais Federais)

www.sindipetro-es.org.br/wp-content/uploads/2021/01/202012_CERTIDAO-NEGATIVA-FEDERAL_VALIDADE_25-05-2021.pdf



Demonstrativo do Fundo de Greve

** Saldo atualizado em 31/12/2020

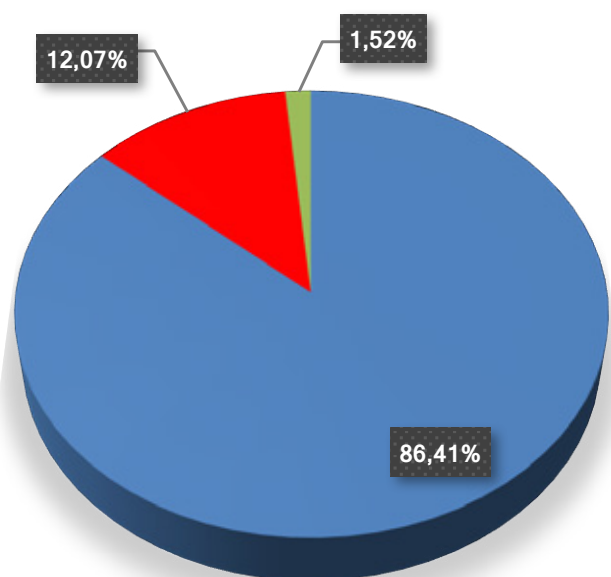


Em apenas um ano, conseguimos aumentar o nosso Fundo de Greve em mais R\$ 1 milhão, em comparação ao ano anterior. Contamos com a contribuição da categoria para recuperar o fundo, usado no período de greve, nos primeiros meses de 2020, em especial para ajudar petroleiros/as que foram perseguidos e punidos pela Petrobrás; com nosso setor jurídico

conseguindo reaver essas decisões arbitrárias. Foi uma vitória de toda categoria. E, com responsabilidade e compromisso, a atual gestão do Sindicato garantiu uma reserva maior de recursos para as nossas próximas lutas, oferecendo suporte e a segurança necessária aos/às petroleiros/as.

Demonstrativo das Receitas

Exercício Financeiro 2020 / Total: R\$ 3.303.653,78



■ Mensalidades ■ Alvarás ■ Outras Receitas

- As mensalidades não contemplam as devoluções realizadas.

- Os valores contidos em outras receitas são o rendimento sobre aplicação financeira, alguns descontos obtidos e ganho com baixa no imobilizado.

- As Receitas Financeiras estão com os valores líquidos, já descontado o imposto de renda e o IOF.

- Não estão sendo considerados os rendimentos s/ aplicação financeira do fundo de greve, pois o valor não será usado para as despesas do ano.

QUADRO DEMONSTRATIVO DE RECEITAS E DESPESAS DO ANO DE 2020

	JANEIRO	%	FEVEREIRO	%	MARÇO	%	ABRIL	%	MAIO	%	JUNHO	%	JULHO	%	AGOSTO	%	SETEMBRO	%	OUTUBRO	%	NOVEMBRO	%	DEZEMBRO	%	RECEITA ACUMULADA
RECEITA TOTAL	R\$ 226.380,72	100,00%	R\$ 61.800,32	100,00%	R\$ 191.440,68	100,00%	R\$ 167.933,34	100,00%	R\$ 168.137,23	100,00%	R\$ 171.849,80	100,00%	R\$ 554.760,48	100,00%	R\$ 328.657,84	100,00%	R\$ 564.644,92	100,00%	R\$ 435.090,47	100,00%	R\$ 174.724,17	100,00%	R\$ 258.233,81	100,00%	R\$ 3.303.653,78
1. Mensalidade Sindical	R\$ 224.838,07	99,32%	R\$ 61.429,80	99,40%	R\$ 179.442,04	93,73%	R\$ 167.270,11	99,61%	R\$ 163.012,99	96,95%	R\$ 163.480,56	95,13%	R\$ 434.964,48	78,41%	R\$ 327.851,68	99,75%	R\$ 550.694,36	97,53%	R\$ 229.261,96	52,69%	R\$ 174.016,25	99,59%	R\$ 178.493,79	69,12%	
2. Alvarás		0,00%		0,00%		0,00%		0,00%	R\$ 4.754,65	2,83%		0,00%	R\$ 119.343,35	21,51%		0,00%	R\$ 7.246,54	1,28%	R\$ 203.975,46	46,88%	R\$ 698,11	0,40%	R\$ 62.624,28	24,25%	
3. Receitas não operacionais		0,00%		0,00%	R\$ 11.499,46	6,01%		0,00%		0,00%	R\$ 7.514,78	4,37%		0,00%	R\$ 573,80	0,17%	R\$ 6.704,02	1,19%		0,00%		0,00%	R\$ 16.406,52	6,35%	
4. Receitas Financeiras	R\$ 1.542,65	0,68%	R\$ 370,52	0,60%	R\$ 499,18	0,26%	R\$ 663,23	0,39%	R\$ 369,59	0,22%	R\$ 854,46	0,50%	R\$ 452,65	0,08%	R\$ 232,36	0,07%		0,00%	R\$ 293,78	0,07%	R\$ 9,81	0,01%	R\$ 709,22	0,27%	
5. Desbloqueio Judicial																									
DESPESA TOTAL	R\$ 237.197,38	100,00%	R\$ 1.128.714,41	100,00%	R\$ 172.109,74	100,00%	R\$ 74.134,10	100,00%	R\$ 407.351,95	100,00%	R\$ 171.049,31	100,00%	R\$ 335.415,16	100,00%	R\$ 129.740,27	100,00%	R\$ 247.296,92	100,00%	R\$ 153.071,31	100,00%	R\$ 215.113,71	165,80%	R\$ 505.032,62	389,26%	R\$ 3.776.226,88
1. Despesa com pessoal	R\$ 39.553,92	16,68%	R\$ 30.583,29	2,71%	R\$ 47.098,03	27,37%	R\$ 29.069,18	39,21%	R\$ 30.973,93	7,60%	R\$ 36.706,88	21,46%	R\$ 32.302,18	9,63%	R\$ 32.935,70	25,39%	R\$ 32.236,30	13,04%	R\$ 34.198,57	22,34%	R\$ 63.788,62	49,17%	R\$ 63.743,81	49,13%	
2. Despesas Administrativa (manut. Das sedes)	R\$ 42.022,07	17,72%	R\$ 13.032,46	1,15%	R\$ 21.881,74	12,71%	R\$ 9.880,51	13,33%	R\$ 4.557,13	1,12%	R\$ 17.457,12	10,21%	R\$ 28.382,95	8,46%	R\$ 23.210,78	17,89%	R\$ 11.737,61	4,75%	R\$ 10.889,20	7,11%	R\$ 30.606,52	23,59%	R\$ 9.575,23	7,38%	
3. Despesas c/ assessorias (jurídico, contábil, comunicação)	R\$ 38.008,80	16,02%	R\$ 146.461,00	12,98%	R\$ 14.430,00	8,38%	R\$ 11.610,00	15,66%	R\$ 5.600,00	1,37%	R\$ 61.128,56	35,74%	R\$ 50.020,08	14,91%	R\$ 43.108,44	33,23%	R\$ 51.104,28	20,67%	R\$ 38.356,36	25,06%	R\$ 55.243,94	42,58%	R\$ 70.363,79	54,23%	
4. Despesas financeiras	R\$ 238,30	0,10%	R\$ 800,30	0,07%	R\$ 363,90	0,21%	R\$ 417,60	0,56%	R\$ 558,93	0,14%	R\$ 667,45	0,39%	R\$ 654,90	0,20%	R\$ 654,00	0,50%	R\$ 1.964,51	0,79%	R\$ 863,40	0,56%	R\$ 850,30	0,66%	R\$ 647,20	0,50%	
5. Demandas sindicais (viagens, hospedagens, setoriais, diárias, jornais, reembolsos, aux alimentação dos diretores, gasto com comunicação, entre outros)	R\$ 109.101,57	46,00%	R\$ 161.943,46	14,35%	R\$ 47.731,05	27,73%	R\$ 21.645,97	29,20%	R\$ 22.959,68	5,64%	R\$ 26.920,49	15,74%	R\$ 18.782,62	5,60%	R\$ 11.583,97	8,93%	R\$ 131.215,58	53,06%	R\$ 53.591,73	35,01%	R\$ 57.517,38	44,33%	R\$ 359.639,98	277,20%	
6. GREVE 2020	R\$ 4.100,23	1,73%	R\$ 253.262,04	22,44%	R\$ 38.605,02	22,43%	R\$ 1.510,84	2,04%	R\$ 342.702,28	84,13%	R\$ 28.168,81	16,47%	R\$ 1.067,43	0,32%	R\$ 7.676,22	5,92%	R\$ 8.064,96	3,26%		0,00%		0,00%		0,00%	
7. Ajuda de Custo (movimentos sociais)	R\$ 1.500,00	0,63%		0,00%	R\$ 2.000,00	1,16%		0,00%		0,00%		0,00%		0,00%	R\$ 1.536,00	1,18%		0,00%	R\$ 450,00	0,29%		0,00%	R\$ 95,43	0,07%	
8. Custas Judiciais	R\$ 2.672,49	1,13%		0,00%		0,00%		0,00%		0,00%		0,00%	R\$ 1.000,00	0,30%		0,00%	R\$ 6.644,29	2,69%	R\$ 1.689,63	1,10%	R\$ 967,18	0,75%	R\$ 967,18	0,75%	
9. Bloqueio Judicial		0,00%	R\$ 522.631,86	46,30%		0,00%		0,00%		0,00%		0,00%		0,00%		0,00%		0,00%		0,00%		0,00%		0,00%	
10. Repasse 10% da mensalidade sindical p/ o fundo de greve		0,00%		0,00%		0,00%		0,00%		0,00%		0,00%	R\$ 203.205,00	60,58%		0,00%		0,00%		0,00%		0,00%		0,00%	
11. Devolução aumento da mensalidade (diferença s/ as férias)		0,00%		0,00%		0,00%		0,00%		0,00%		0,00%		0,00%	R\$ 9.035,16	6,96%	R\$ 4.329,39	1,75%	R\$ 13.032,42	8,51%	R\$ 6.139,77	4,73%		0,00%	
RESULTADO DO MÊS	-R\$ 10.816,66		-R\$ 1.066.914,09		R\$ 19.330,94		R\$ 93.799,24		-R\$ 239.214,72		R\$ 800,49		R\$ 219.345,32		R\$ 198.917,57		R\$ 317.348,00		R\$ 282.019,16		-R\$ 40.389,54		-R\$ 246.798,81		-R\$ 472.573,10
SALDO BANCÁRIO (caixa e banco do brasil)	R\$ 1.811.873,11		R\$ 1.592.675,80		R\$ 2.147.393,06		R\$ 2.241.192,30		R\$ 2.000.861,48		R\$ 2.002.884,74		R\$ 1.023.915,39		R\$ 1.007.169,90		R\$ 1.324.958,73		R\$ 1.604.126,30		R\$ 1.568.713,45		R\$ 722.609,99		R\$ 722.609,99
FUNDO DE GREVE (banco do brasil)	R\$ 1.263.466,00		R\$ 578.308,17		R\$ 578.308,17		R\$ 578.308,17		R\$ 578.308,17		R\$ 578.308,17		R\$ 1.406.449,96		R\$ 1.625.513,97		R\$ 1.621.640,19		R\$ 1.622.297,25		R\$ 1.626.450,77		R\$ 2.237.220,78		R\$ 2.237.220,78

OBSERVAÇÕES:

Receitas não operacionais são valores não relacionados com a mensalidade sindical (ressarcimentos, prêmios de seguros, devoluções, etc).

As Receitas Financeiras estão com os valores líquidos, já descontado o imposto de renda e o IOF. Não está sendo considerado o rendimento do fundo de greve, pois o valor não é usado para as despesas mensais.

As despesas são todos os desembolsos do ano, não sendo contempladas as despesas não desembolsáveis e provisões.

Despesa com pessoal engloba salários, plano de saúde e odontológico, seguro de vida e os encargos sociais.

As despesas Administrativas englobam o fundo rotativo, manutenção da sede (reformas, substituição de imobilizado, etc), contas de telefone, energia, água, seguros, gasolina dos carros, entre outros.

Em fevereiro ocorreu o bloqueio judicial na conta do BB devido a greve dos petroleiros (R\$522.631,86) e mais R\$ 9.217,60 da conta do fundo de greve.

Em 31/03/2020 foi devolvido o valor de R\$ 535.895,62 (com correção monetária), que havia sido bloqueado nos dias 14/02/2020 (R\$490.782,40 e R\$9.217,60); 18/02/2020 (R\$31.849,46).

A Petrobrás não depositou a mensalidade (R\$ 118.352,25) em fevereiro/2020, pois ela foi bloqueada pela justiça para pagamento da multa devido a greve dos petroleiros.

Em junho ocorreu um aumento da despesa com assessoria devido a rescisão contratual de uma empresa de serviços advocatícios.

Em julho foi reposto o fundo de greve no valor de R\$1.263.466,00 + 10% (R\$ 203.205,00) das mensalidades previsto no orçamento 2020 + 2% (R\$ 247.784,99) da mensalidade sindical referente ao aumento aprovado em assembléia.

Obs: R\$ 219.510,00 foi transferido para o fundo no dia 31/07/2020, porém, só entrou no saldo do fundo em 01/08/2020 e, portanto, não aparece no extrato de julho.

De julho a setembro houve um aumento da mensalidade de 1% para 3%, o aumento é temporário e visa recompor o fundo de greve devido aos gastos com a greve dos petroleiros em fevereiro/2020.

Orçamento anual 2020

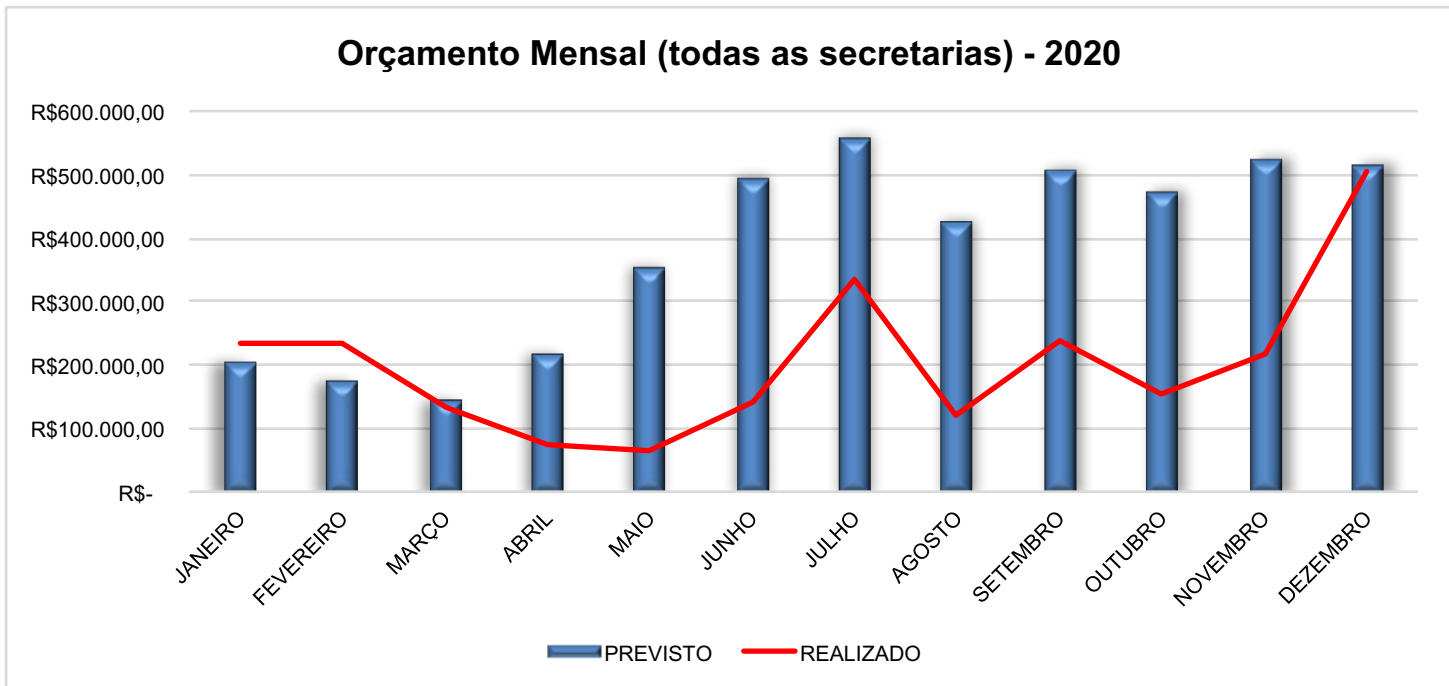
por secretaria



**Removido os gastos com a greve dos petroleiros


Orçamento anual 2020

Todas as secretarias



**Removido os gastos com a greve dos petroleiros

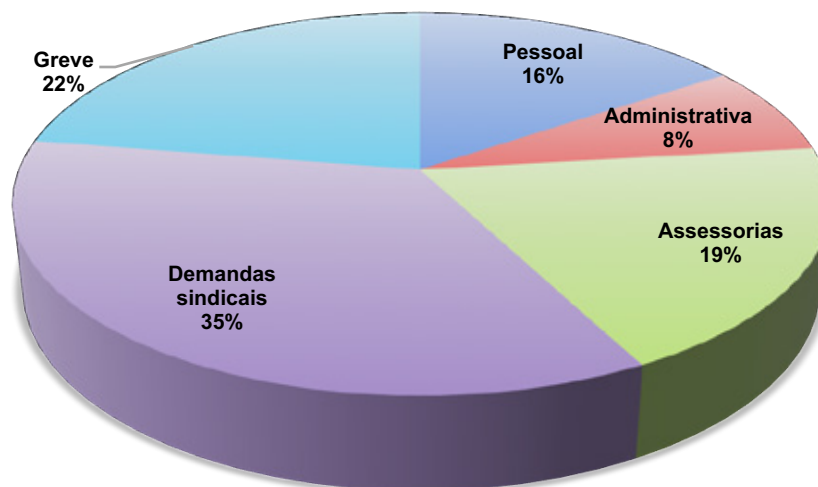
Gastos com a Greve dos Petroleiros (2020)



Demonstrativos das Despesas

Exercício Financeiro 2020

Total: R\$ 3.050.390,02



As despesas são todos os desembolsos do ano, não sendo contempladas as despesas não desembolsáveis e provisões;

As despesas administrativas englobam manutenção das sedes, tributos, despesas financeiras e custas judiciais;

As demandas sindicais englobam viagens, hospedagens, setoriais, reuniões, cursos, ajuda de custo, entre outros;

Não está sendo considerado o bloqueio judicial (R\$ 522.631,86) e a aplicação de 10% no fundo de greve (R\$ 203.205,00).

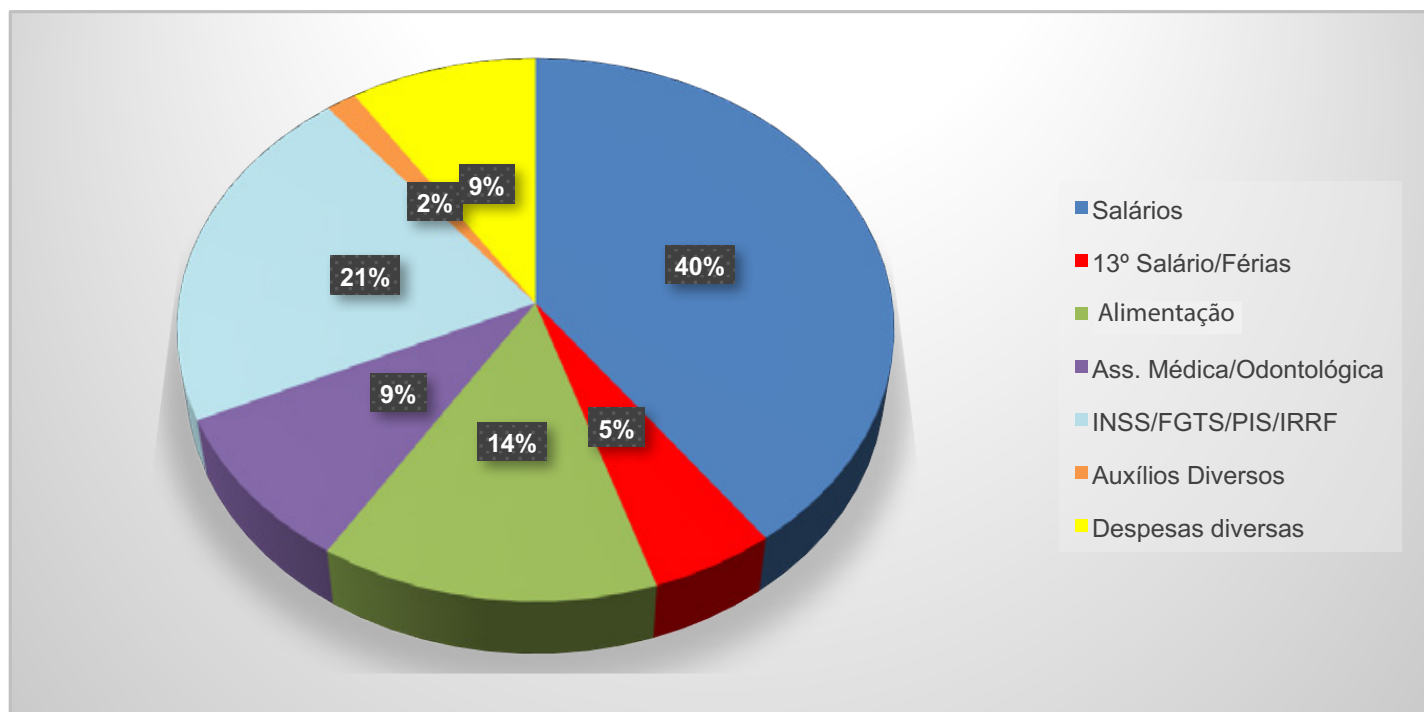
Previsão Orçamentária 2021

PREVISÃO ORÇAMENTÁRIA 2021			
DESPESAS		VALOR (R\$)	%
Despesa com pessoal	R\$	414.000,00	16,70%
Despesas Administrativa (manut. das sedes, financeira e veículos)	R\$	374.900,00	15,12%
Despesas c/ assessorias (juridico, custas, contabil, comunicação)	R\$	574.000,00	23,15%
Demandas sindicais (viagens, hospedagens, setoriais, entre outros)	R\$	648.000,00	26,13%
CUT	R\$	71.712,00	2,89%
Despesas diversas	R\$	142.000,00	5,73%
Cursos, Seminarios e Congressos	R\$	25.000,00	1,01%
Repasse para o fundo de greve 10%	R\$	230.000,00	9,28%
TOTAL	R\$	2.479.612,00	100,00%

As despesas diversas englobam ajuda de custo, confraternizações, eventos das mulheres, custas judiciais, despesas financeiras e diversos.

Despesas com o pessoal e encargos sociais

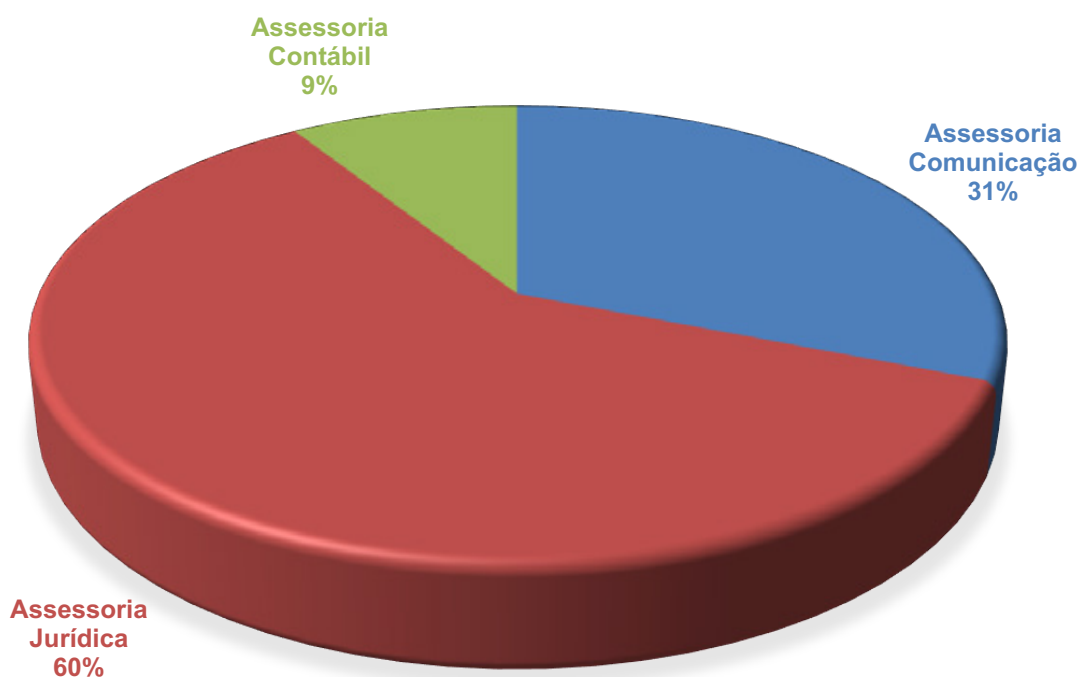
Exercício Financeiro 2020 | Total: R\$ 474.776,05



- Nos auxílios diversos estão inclusos seguro de vida, uniformes, diárias, vale-transporte e auxílio-creche;
- Nas despesas diversas estão faxinas, rescisões, indenizações, pensão alimentícia, entre outros;
- Regime de caixa.

Despesas com assessorias

Exercício Financeiro 2020 | Total: R\$ 585.435,25



As despesas diversas englobam ajuda de custo, confraternizações, eventos das mulheres, custas judiciais, despesas financeiras e diversos.

NO COMBATE!

Fique por dentro das notícias do Sindipetro-ES

APONTE SEU LEITOR
QR CODE E OUÇA NO SPOTFY



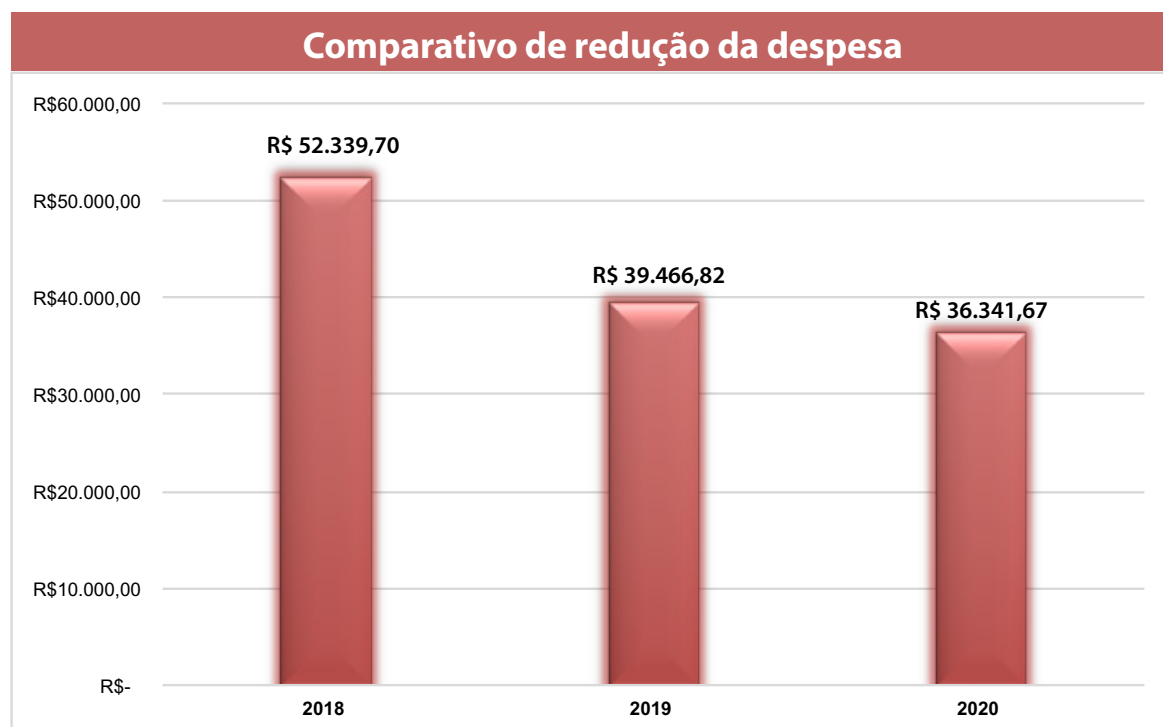
SIGA O SINDIPETRO ES NAS REDES SOCIAIS



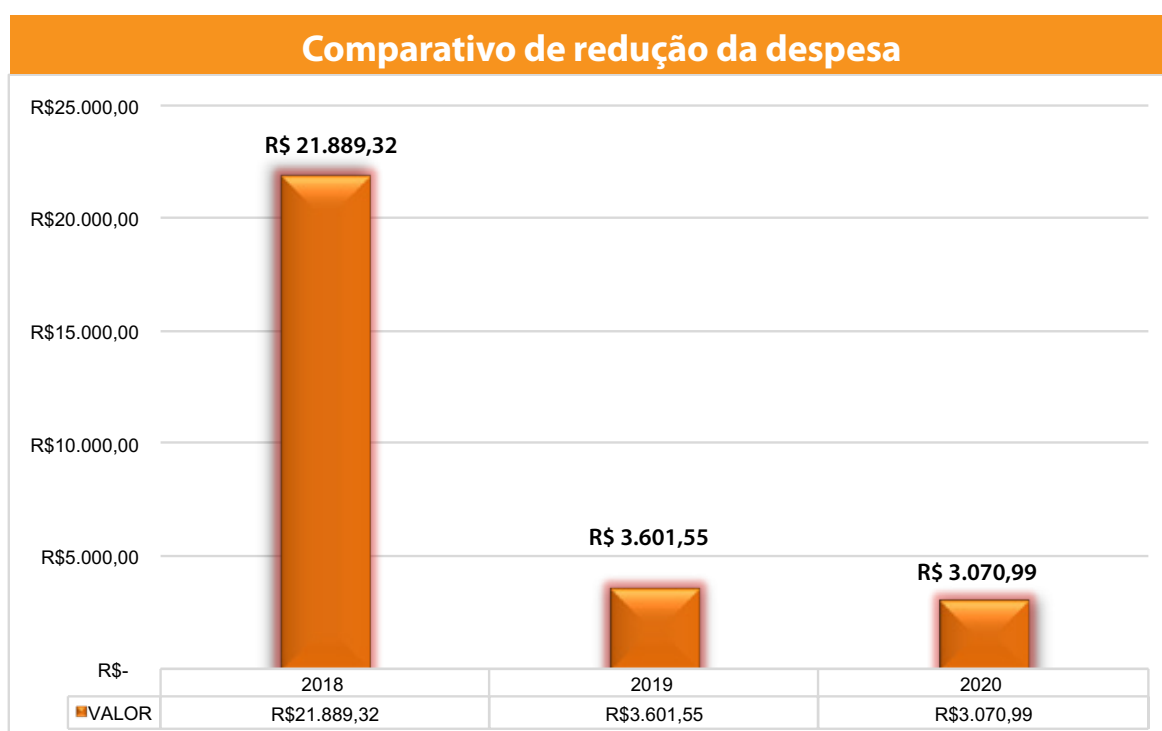
ECONOMIA CONSCIENTE



Despesas com conta de telefone (fixo e móvel)



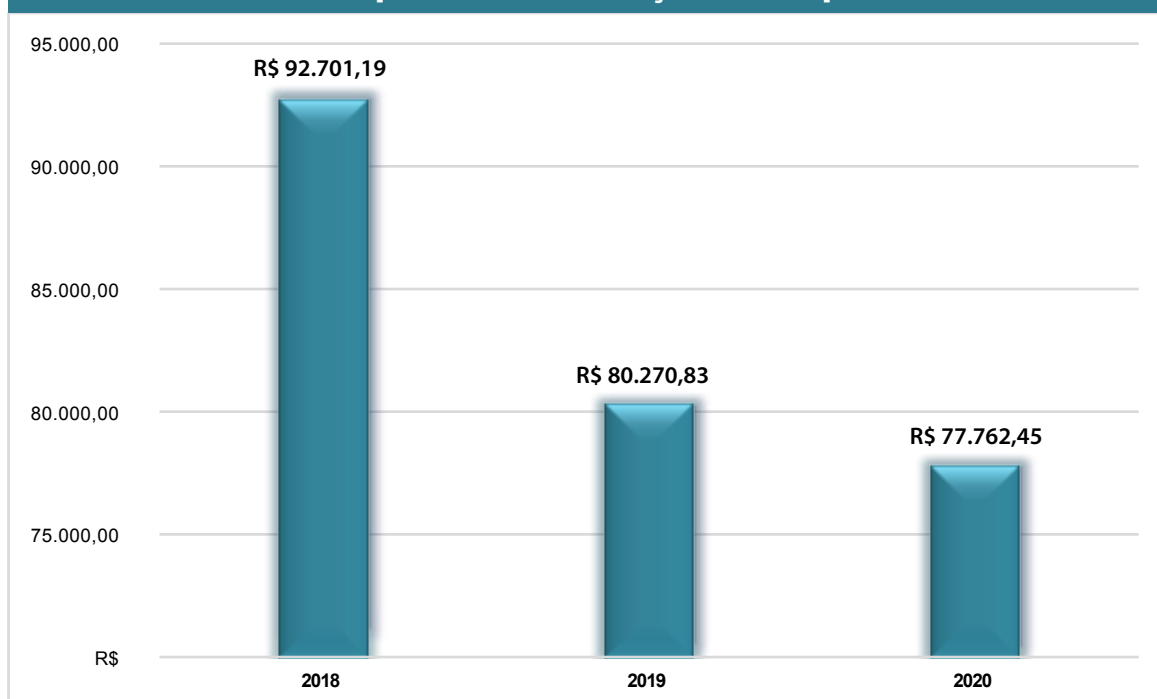
Despesas com juros e multas



Despesas com diárias



Comparativo de redução da despesa



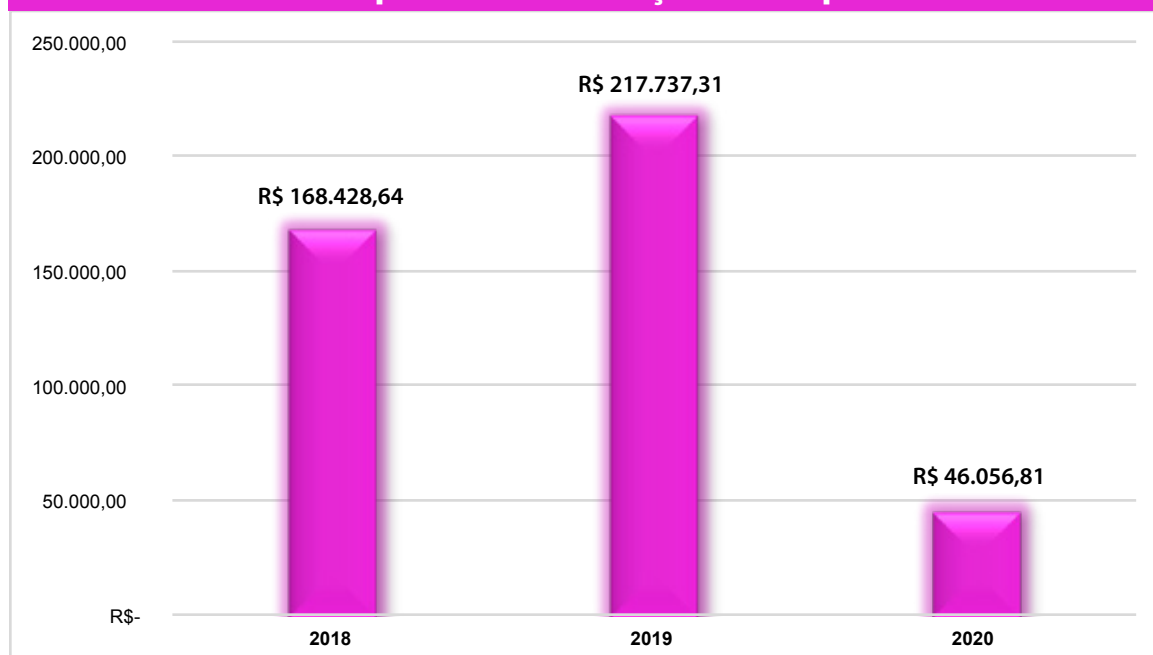
- A despesa com diária teve redução devido a implantação do regramento sugerida pelo financeiro e aprovado em reunião de diretoria ocorrida no dia 24/05/2018;

- De 2019 para 2020 houve redução da despesa em 3,12%.

Despesas com passagens aéreas



Comparativo de redução da despesa




ESTAMOS NO
YouTube



INSCREVA-SE

Não esqueça de ativar as notificações





BALANÇO PATRIMONIAL

BALANÇO PATRIMONIAL					
ATIVO			PASSIVO		
	2020	2019		2020	2019
CIRCULANTE	3.245.185,67	2.579.481,37	CIRCULANTE	R\$ 89.254,82	R\$ 111.685,63
DISPONÍVEL	2.964.979,52	2.250.427,48	FORNEC. DE MATERIAL E SERVIÇOS	R\$ 58.721,83	R\$ 64.560,35
Caixa	4.013,31	345.866,39	Fornecedores	R\$ 58.721,83	R\$ 64.560,35
Banco c/ Movimento	573.770,27	496.689,56	CONTAS A PAGAR	R\$ 3.358,58	R\$ 7.001,01
Aplicações Financeiras	149.975,16	147.411,91	Telefone a Pagar	R\$ 2.248,21	R\$ 3.597,89
Fundo de Greve	2.237.220,78	1.260.459,62	Energia Elet. a Pagar	R\$ 781,23	R\$ 1.061,56
DIREITOS A RECEBER	272.504,38	321.352,12	Água e Esgoto a Pagar	R\$ 36,26	R\$ 42,93
Créditos a Receber	272.504,38	321.352,12	Condomínio a Pagar	R\$ 292,88	R\$ 793,03
IMPOSTOS A RECUPERAR	7.701,77	7.701,77	Outras contas a Pagar	R\$ -	R\$ 1.505,60
Créditos Tributários	7.701,77	7.701,77	OBRIGAÇÕES TRABALHISTAS	R\$ 18.094,78	R\$ 29.247,21
NÃO CIRCULANTE	352.137,87	471.124,69	Salários a Pagar	R\$ -	R\$ 17.280,05
REALIZÁVEL A LP	33.852,16	100.184,34	Pensão Alimentícia	R\$ -	R\$ 548,90
Depósitos Judiciais	33.852,16	100.184,34	Provisão p/ Férias	R\$ 17.960,23	R\$ 11.300,86
PERMANENTE	311.394,91	364.049,55	Seguro de Vida	R\$ 134,55	R\$ 117,40
Benfeitorias	43.908,47	43.908,47	OBRIGAÇÕES SOCIAIS/CONSIGNAÇÕES	R\$ 7.442,32	R\$ 9.279,89
Automóveis	478.284,23	478.284,23	INSS a Recolher	R\$ 5.210,10	R\$ 7.018,92
Terrenos	40.000,00	40.000,00	FGTS a Recolher	R\$ 1.867,27	R\$ 1.726,12
Edificações	344.620,92	344.620,92	IRRF a Recolher	R\$ 364,95	R\$ 438,29
Móveis e Utensílios	130.763,11	119.084,92	Contr. Sindical	R\$ -	R\$ 96,56
Equip. de Informática	105.053,23	99.206,51	OBRIGAÇÕES TRIBUTÁRIAS	R\$ 1.637,31	R\$ 1.597,17
Software	1.199,95	1.199,95	PIS a Pagar	R\$ 237,09	R\$ 186,69
Maquinas e Equipamentos	9.500,53	6.359,10	COFINS a Pagar	R\$ 1.255,00	R\$ 1.255,00
(-) Depreciações	-841.935,53	-768.614,55	ISS a Pagar	R\$ 145,22	R\$ 145,22
INTANGÍVEL	6.890,80	6.890,80	Impostos e Contrib. retidos	R\$ -	R\$ 10,26
Direitos de Autor/Marca	6.890,80	6.890,80	PATRIMÔNIO	R\$ 3.508.068,72	R\$ 2.938.920,43
			Patrimônio Social	R\$ 24.758,10	R\$ 24.758,10
			Superavit/Deficit	R\$ 2.801.768,72	R\$ 1.611.381,47
			Resultado do Exercício	R\$ 681.541,90	R\$ 1.302.780,86
TOTAL	R\$ 3.597.323,54	R\$ 3.050.606,06	TOTAL	R\$ 3.597.323,54	R\$ 3.050.606,06

- A conta caixa engloba os saldos do fundos rotativos que ficam em cada sede para despesas do dia a dia;
- Os direitos a receber englobam algumas despesas antecipadas, adiantamento de férias, fornecedor, etc.;

- Depósitos Judiciais são depósitos recursal aguardando a resolução do processo;
- Posição 31/12/2020.

EXPEDIENTE

Boca de Ferro - Informativo do Sindicato dos Petroleiros do Espírito Santo - filiado à CUT
www.sindipetro-es.org.br - Responsabilidade Secretaria de Comunicação e Imprensa.

Sede Vitória - Rua Carlos Alves, 101, Bento Ferreira, CEP 29050-040, (27) 3315 4014, vitoria@sindipetro-es.org.br | **Escritório São Mateus** - Rua João Evangelista Monteiro Lobato, 400, Sernamby, CEP 29930-840, (27) 3763 2640, saomateus@sindipetro-es.org.br | **Escritório Linhares** - Avenida Rufino de Carvalho, 1124, Ed. Pauster, sl 303, Centro, CEP 29.900-190, (27) 3371 0195, linhares@sindipetro-es.org.br | **Comunicação e Imprensa** - (27) 99508 0399, imprensa@sindipetro-es.org.br **Textos** - Maurílio Mendonça - **Editoração** - Raphael Newman - Pulso Conteúdo LTDA (27) 3207-5864, pulso@pulsocomunicacao.com - **Jornalista responsável** - Mirela Adams - Registro Profissional: ES00651/JP

